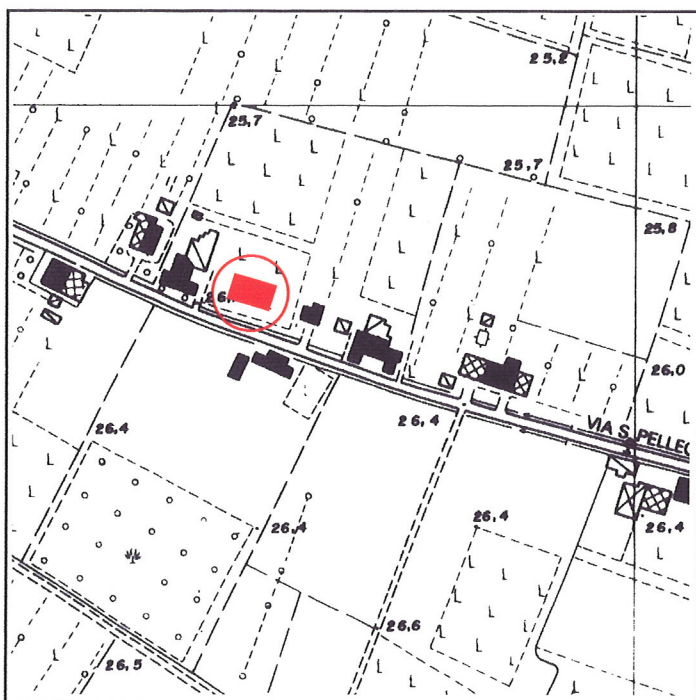


Via	San Pellegrino, 13/a	Toponimo		
Tav. PRG	2.2	Quadrante	G-9	Zona PRG E.1+E.8

<b>Edificio principale</b>			
<input type="checkbox"/> Riconoscibile		Tipologia	residenziale
<input type="checkbox"/> Parzialmente riconoscibile		Interventi	nessuno
<input checked="" type="checkbox"/> Non riconoscibile		Dest. d'uso	abitazione
Altri edifici riconoscibili <input type="checkbox"/> SI <input checked="" type="checkbox"/> NO		Tipologia	
		Dest. d'uso	
Edifici recenti presenti <input type="checkbox"/> SI <input checked="" type="checkbox"/> NO		Tipologia	
		Dest. d'uso	
Altri elementi di pregio <input type="checkbox"/> SI <input checked="" type="checkbox"/> NO		Descrizione	
Giudizio sintetico sul valore dell'insediamento		nessun valore ambientale	


ESTRATTO DALLA C.T.R.



FOTOGRAFIA IDENTIFICATIVA



Altri documenti



Note

Edificio residenziale di recente costruzione con tipologia cooptata dalla periferia urbana.

PUNTI DI RIPRESA FOTOGRAFICA

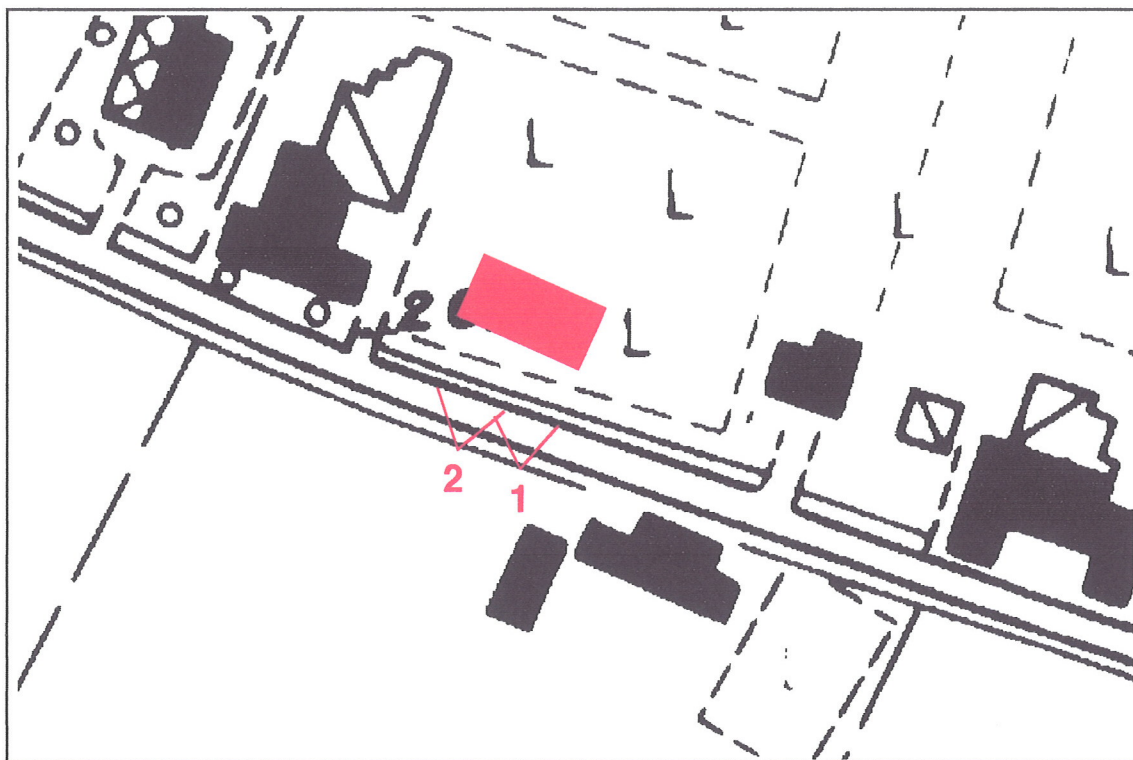


Foto 1



Foto 2