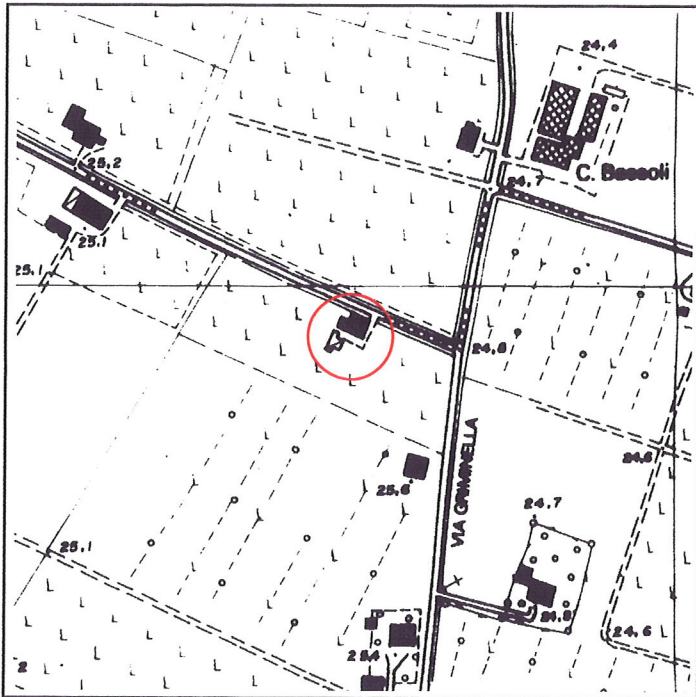


Via	Rovertella, 1-1/a-1/b	Toponimo		
Tav. PRG	2.2	Quadrante	E-8	Zona PRG E.1

Edificio principale			
<input checked="" type="checkbox"/> Riconoscibile		Tipologia	elementi contigui
<input type="checkbox"/> Parzialmente riconoscibile		Interventi	manutenzione
<input type="checkbox"/> Non riconoscibile		Dest. d'uso	abitazione e servizi agricoli
Altri edifici riconoscibili	<input type="checkbox"/> SI <input checked="" type="checkbox"/> NO	Tipologia	
		Dest. d'uso	
Edifici recenti presenti	<input checked="" type="checkbox"/> SI <input type="checkbox"/> NO	Tipologia	capannone
		Dest. d'uso	servizi agricoli
Altri elementi di pregio	<input type="checkbox"/> SI <input checked="" type="checkbox"/> NO	Descrizione	
Giudizio sintetico sul valore dell'insediamento	discreto valore ambientale		


ESTRATTO DALLA C.T.R.



FOTOGRAFIA IDENTIFICATIVA



Altri documenti



Note

Edificio a elementi contigui di modeste dimensioni sviluppato in pianta quadrata su due livelli e sottotetto con copertura a quattro acque. Presenta una porta morta leggermente archivoltata. Le luci sono regolari e simmetricamente distribuite. In aderenza vi è un corpo di fabbrica a un livello con copertura a tettoia. Nell'area dell'insediamento è presente un capannone di recente costruzione.

PUNTI DI RIPRESA FOTOGRAFICA

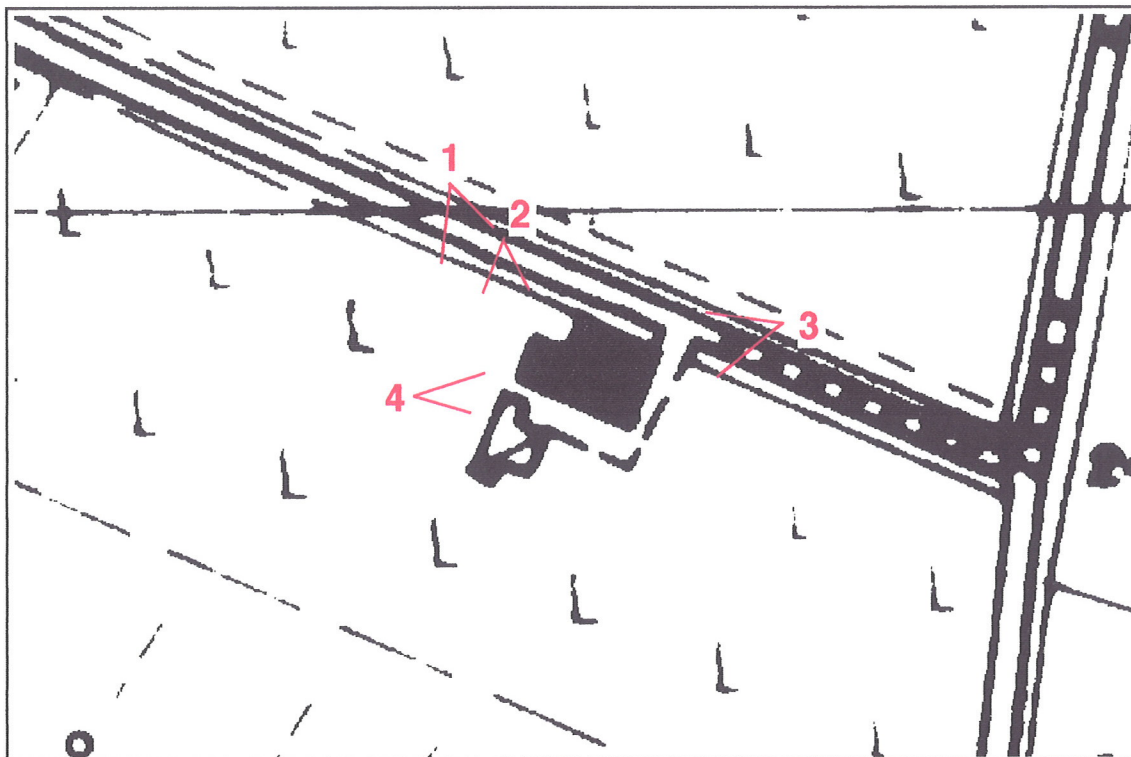


Foto 1



Foto 2



Foto 3



Foto 4