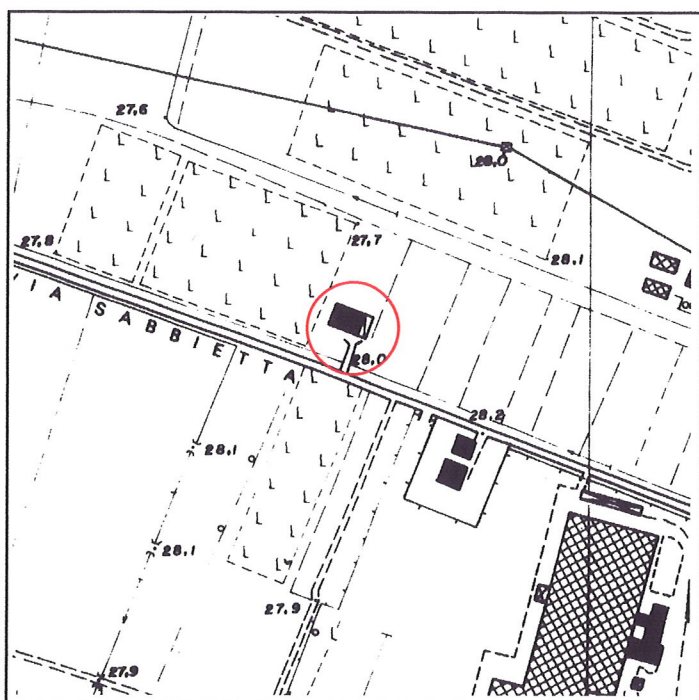


Via Lupi e Sabbietta, 13-13/a	Toponimo	
Tav. PRG 2.2	Quadrante F-3	Zona PRG E.6

Edificio principale			
<input checked="" type="checkbox"/> Riconoscibile	Tipologia	elementi contigui	
<input type="checkbox"/> Parzialmente riconoscibile	Interventi	nessuno	
<input type="checkbox"/> Non riconoscibile	Dest. d'uso	in stato di abbandono	
Altri edifici riconoscibili <input type="checkbox"/> SI <input checked="" type="checkbox"/> NO		Tipologia	
		Dest. d'uso	
Edifici recenti presenti <input type="checkbox"/> SI <input checked="" type="checkbox"/> NO		Tipologia	
		Dest. d'uso	
Altri elementi di pregio <input type="checkbox"/> SI <input checked="" type="checkbox"/> NO		Descrizione	
Giudizio sintetico sul valore dell'insediamento		buon valore ambientale	


ESTRATTO DALLA C.T.R.



FOTOGRAFIA IDENTIFICATIVA



Altri documenti



Note

Edificio a elementi contigui sviluppato in pianta rettangolare su due livelli con copertura a quattro acque e colmo costante, sulla quale è presente il muro tagliafuoco. La parte civile ha l'ingresso archivoltato e luci regolari e simmetricamente distribuite. La parte stalla-fienile presenta la porta morta archivoltata a sesto ribassato.

PUNTI DI RIPRESA FOTOGRAFICA

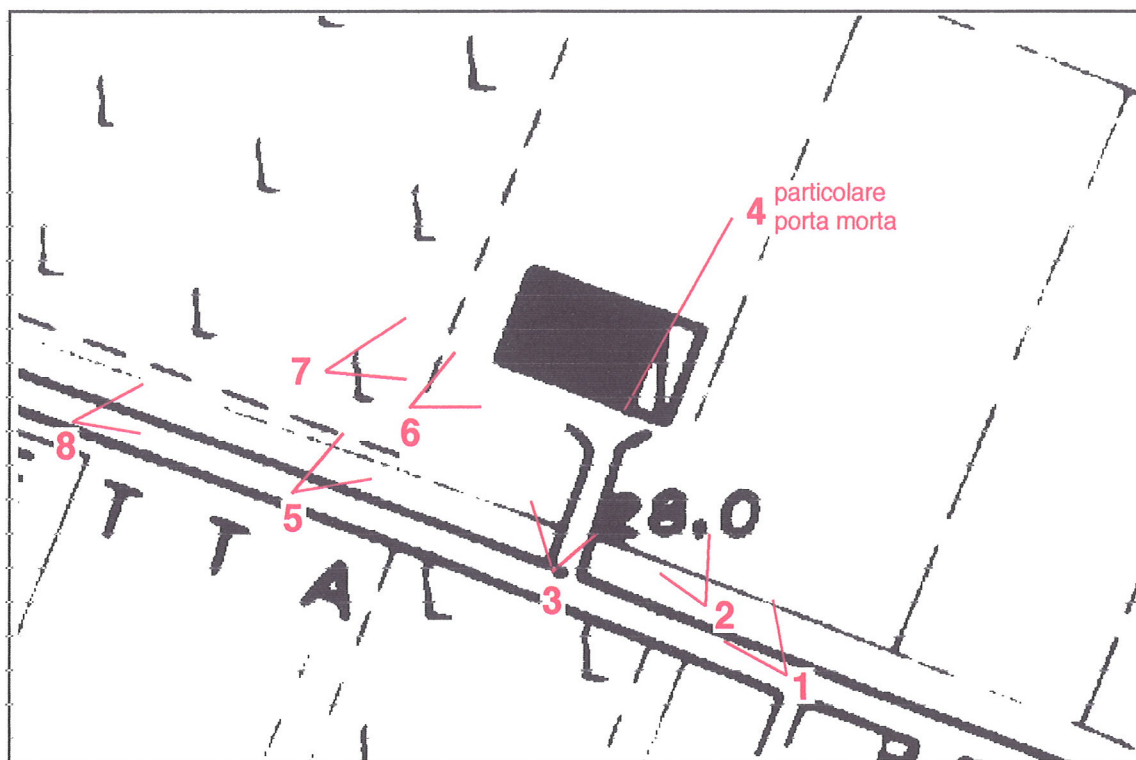


Foto 1



Foto 2



Foto 3



Foto 4



Foto 5



Foto 6



Foto 7



Foto 8