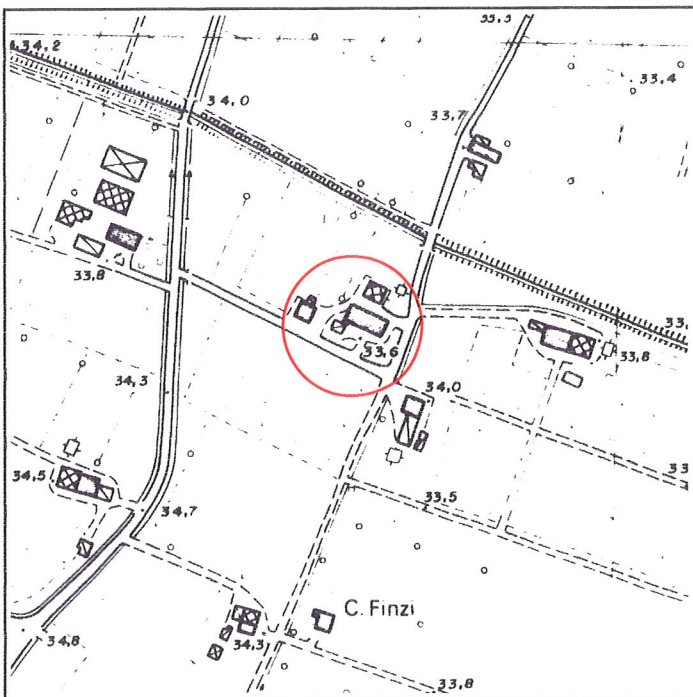


Via	Vittoria, 2-2/a-2/b	Toponimo	
Tav. PRG	2.6	Quadrante	D-1
		Zona PRG	E.7

<b>Edificio principale</b>		<b>Tipologia</b>	elementi contigui
<input checked="" type="checkbox"/> Riconoscibile		<b>Interventi</b>	nessuno
<input type="checkbox"/> Parzialmente riconoscibile		<b>Dest. d'uso</b>	servizi agricoli
<input type="checkbox"/> Non riconoscibile			
<b>Altri edifici riconoscibili</b> <input checked="" type="checkbox"/> SI <input type="checkbox"/> NO		<b>Tipologia</b>	rustici
		<b>Dest. d'uso</b>	servizi agricoli
<b>Edifici recenti presenti</b> <input checked="" type="checkbox"/> SI <input type="checkbox"/> NO		<b>Tipologia</b>	residenziale
		<b>Dest. d'uso</b>	abitazione
<b>Altri elementi di pregio</b> <input type="checkbox"/> SI <input checked="" type="checkbox"/> NO		<b>Descrizione</b>	
<b>Giudizio sintetico sul valore dell'insediamento</b>		discreto valore ambientale	


ESTRATTO DALLA C.T.R.



FOTOGRAFIA IDENTIFICATIVA



Altri documenti



Note

Edificio a elementi contigui sviluppato in pianta rettangolare con copertura a due acque e colmo costante. La parte civile posta a ovest è su due livelli e sottotetto e ha luci regolari e simmetricamente distribuite. Presenta una porta morta passante archivoltata a tutto sesto ridotta sul retro. Nell'area dell'insediamento vi sono rustici riconoscibili e un edificio residenziale di recente costruzione.

PUNTI DI RIPRESA FOTOGRAFICA

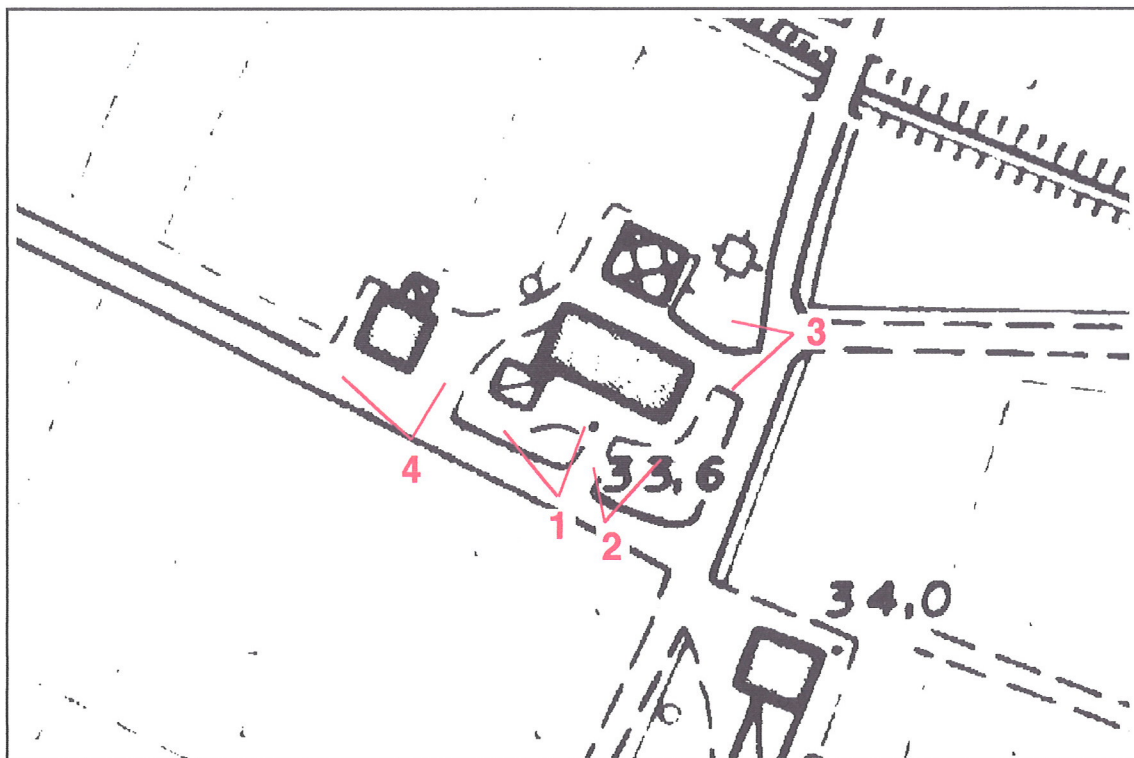


Foto 1





Foto 2



Foto 3





Foto 4