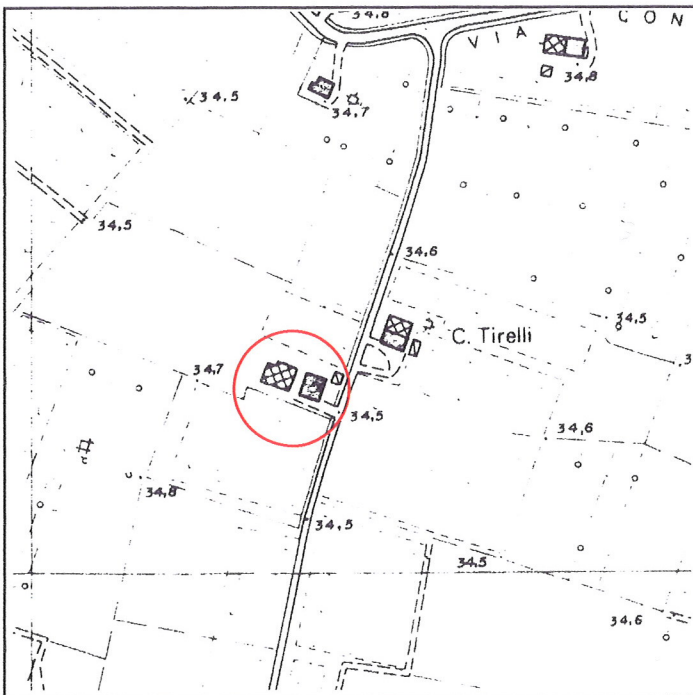


|                 |                             |                  |                  |
|-----------------|-----------------------------|------------------|------------------|
| <b>Via</b>      | Vittoria, 6-6/a-6/b-6/c-6/d | <b>Toponimo</b>  | C. Tirelli (IGM) |
| <b>Tav. PRG</b> | 2.6                         | <b>Quadrante</b> | E-1              |
|                 |                             | <b>Zona PRG</b>  | E.7              |

|  |  |                    |                               |
|--|--|--------------------|-------------------------------|
| <b>Edificio principale</b>                             |  | <b>Tipologia</b>   | elementi contigui             |
| <input checked="" type="checkbox"/> Riconoscibile      |  | <b>Interventi</b>  | manutenzione                  |
| <input type="checkbox"/> Parzialmente riconoscibile    |  | <b>Dest. d'uso</b> | abitazione e servizi agricoli |
| <input type="checkbox"/> Non riconoscibile             |  |                    |                               |
| <b>Altri edifici riconoscibili</b>                     | <input checked="" type="checkbox"/> SI <input type="checkbox"/> NO | <b>Tipologia</b>   | rustico                       |
|  |  | <b>Dest. d'uso</b> | servizi agricoli              |
| <b>Edifici recenti presenti</b>                        | <input checked="" type="checkbox"/> SI <input type="checkbox"/> NO | <b>Tipologia</b>   | capannone e baracche          |
|  |  | <b>Dest. d'uso</b> | servizi agricoli              |
| <b>Altri elementi di pregio</b>                        | <input type="checkbox"/> SI <input checked="" type="checkbox"/> NO | <b>Descrizione</b> |                               |
| <b>Giudizio sintetico sul valore dell'insediamento</b> | discreto valore ambientale   |                    |                               |


ESTRATTO DALLA C.T.R.



FOTOGRAFIA IDENTIFICATIVA



Altri documenti



**Note**

Edificio a elementi contigui sviluppato in pianta rettangolare su due livelli con copertura a quattro acque e colmo costante. Sul fronte sud nella parte a servizi vi è una finta finestra decorata. Nell'area dell'insediamento vi è un rustico in aderenza al quale sono stati costruiti di recente altri corpi di fabbrica anche in strutture precarie.

PUNTI DI RIPRESA FOTOGRAFICA

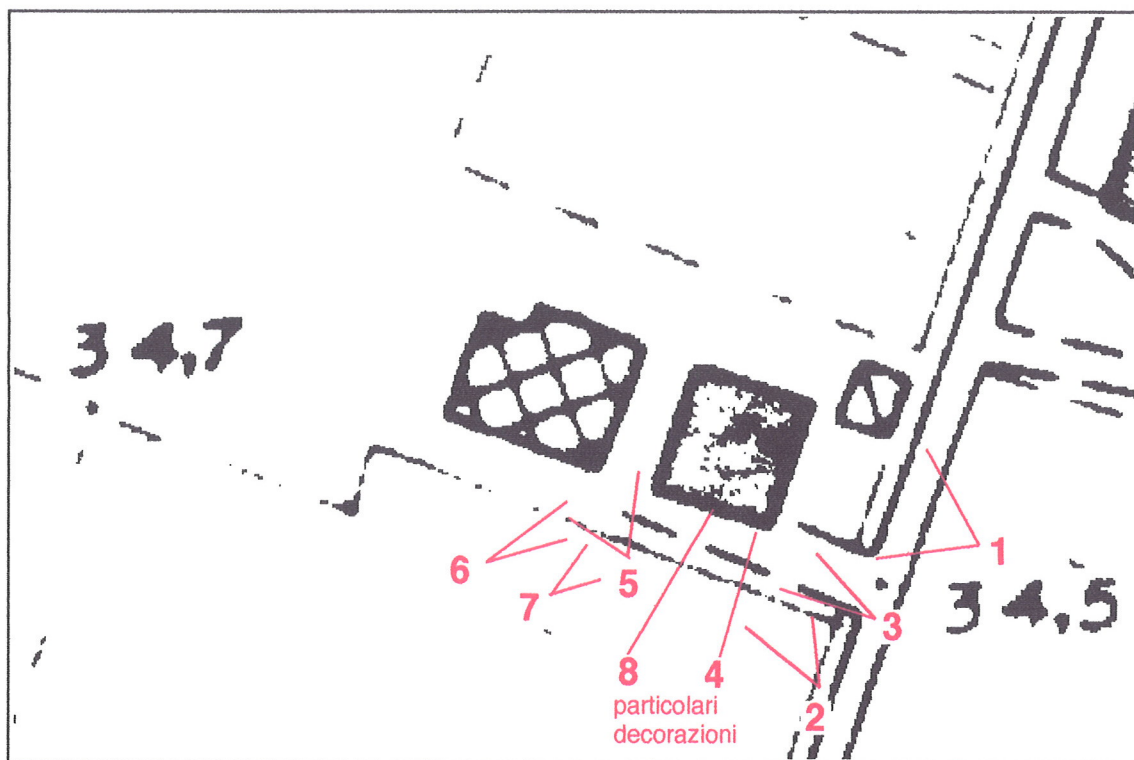


Foto 1



Foto 2



Foto 3



Foto 4



Foto 5



Foto 6



Foto 7



Foto 8