

Via Modena, 60-60/a
Tav. PRG 2.6

Toponimo
Ident. PRG A

Zona PRG E.7+E.8

Edificio principale

- Riconoscibile
 Parzialmente riconoscibile
 Non riconoscibile

Tipologia elementi contigui del '900
Interventi nessuno
Dest. d'uso abitazione e servizi agricoli

Altri edifici riconoscibili SI NO

Tipologia
Dest. d'uso

Edifici recenti presenti SI NO

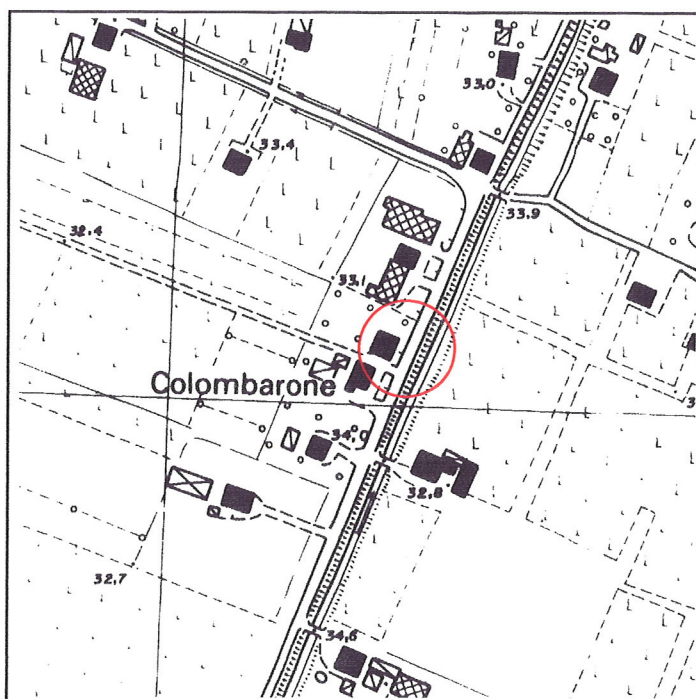
Tipologia
Dest. d'uso

Altri elementi di pregio SI NO

Descrizione

Giudizio sintetico sul valore dell'insediamento buon valore ambientale


ESTRATTO DALLA C.T.R.



FOTOGRAFIA IDENTIFICATIVA



Altri documenti



Note

Edificio a elementi contigui con ampliamenti organici di epoca non recente che non alterano la complessiva leggibilità dell'insieme. Il corpo principale è in pianta quadrata su due livelli e sottotetto con copertura a quattro acque. Presenta cordoli marcapiano al primo e secondo livello, tracce di mantovana in gronda e ha luci regolari e simmetricamente distribuite.

PUNTI DI RIPRESA FOTOGRAFICA

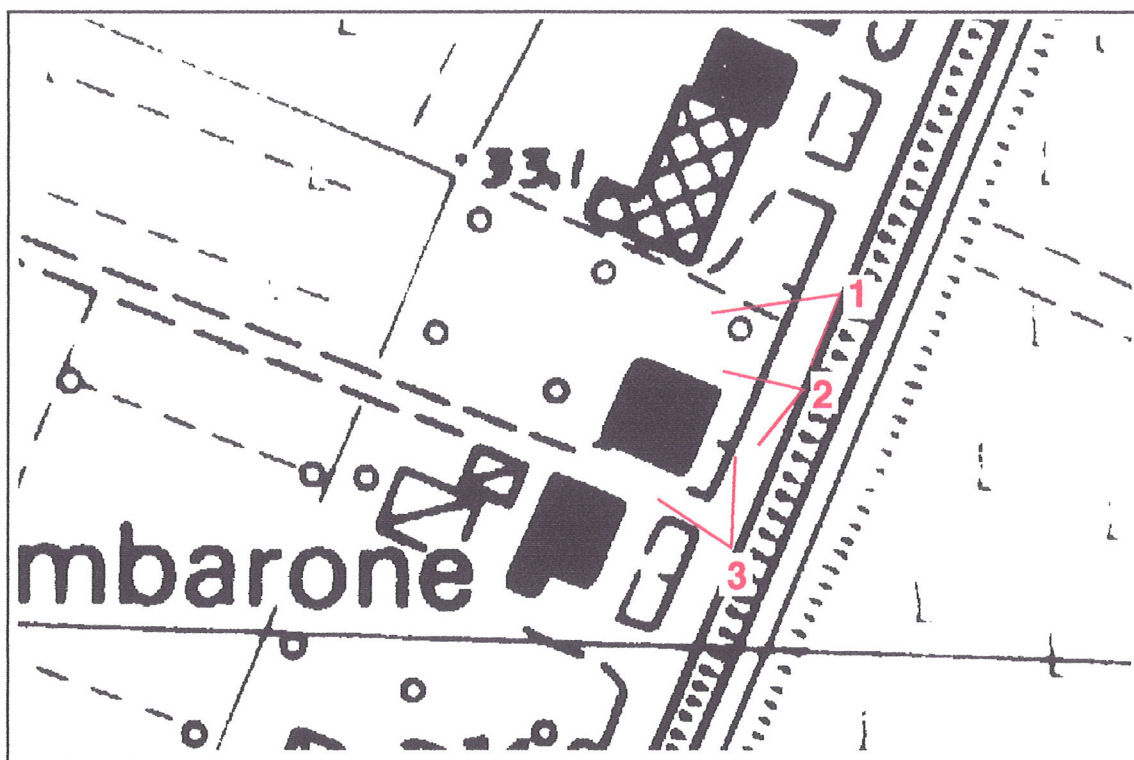


Foto 1



Foto 2



Foto 3